

# TUTORIEL : COMMANDER DES PRODUITS DANS LA BOUTIQUE DE VOTRE CLUB

## I. Compléter votre fichier sur ordinateur ou smartphone



Ouvrez votre fichier PDF avec l'application gratuite Acrobat Reader :

<https://get.adobe.com/fr/reader/>

- Renseignez les informations demandées :
  - Nom et Prénom
  - Initiales (si option disponible)
  - Catégorie
  - Téléphone et adresse mail : pour recevoir votre confirmation de commande et votre lien de paiement
  - Choisissez votre moyen de paiement -> découvrez l'application de paiement sécurisée LyfPay : <https://www.lyf.eu/fr/>

Nom Prénom : ..... FORMUL CLUB ..... Initiales : ..... FC .....  
Catégorie : ..... SENIORS ..... Tel : ..... 03 44 15 44 49 .....  
Mail : ..... contact.formulclub@gmail.com .....  
Paiement :  LyfPay  Carte Bancaire

- Sélectionnez le ou les produit(s) que vous souhaitez commander.
- Sélectionnez votre taille :
  - Enfant -> correspondance des tailles indiquée
  - Homme ou Adulte
  - Femme -> si le produit existe en coupe femme



- Retrouvez le prix total de votre commande et appuyez sur le bouton commander, une boîte de dialogue doit normalement s'ouvrir.
- Poursuivez le tutoriel pour envoyer correctement votre commande boutique.

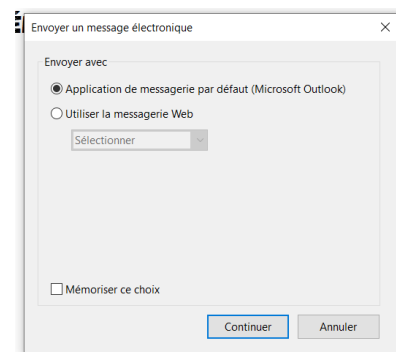
PRIX TOTAL

42 €

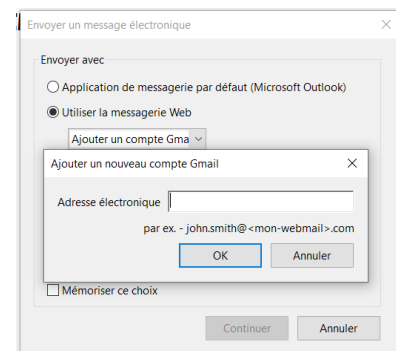
COMMANDER

## II. Envoyer votre commande boutique sur ordinateur

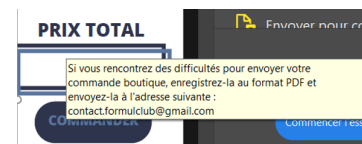
- Si vous disposez d'une messagerie paramétrée sur votre ordinateur avec l'application Microsoft Outlook : cliquez directement sur le bouton "ENVOYER" puis "Application de messagerie par défaut (Microsoft Outlook)" puis "Continuer". Votre boîte mail s'ouvre avec un brouillon contenant votre fichier modifié en pièce jointe et l'adresse mail du destinataire. Vous n'avez plus qu'à envoyer votre mail.



- Si vous disposez d'une messagerie GMAIL : cliquez directement sur le bouton "ENVOYER" puis "Utiliser la messagerie Web" puis "Ajouter un compte Gmail" puis "Continuer" puis entrez votre adresse Gmail. Une fenêtre Google s'ouvre vous demandant d'entrer votre mot de passe. Votre boîte mail s'ouvre avec un brouillon contenant votre fichier modifié en pièce jointe et l'adresse mail du destinataire. Vous n'avez plus qu'à envoyer votre mail.



- Si vous n'êtes dans aucun des deux cas cités précédemment ou que vous rencontrez d'autres éventuelles difficultés pour envoyer votre commande boutique : enregistrez votre commande boutique au format PDF sur votre ordinateur. Ouvrez votre boîte mail et insérez votre commande boutique au format PDF en pièce jointe du mail. Envoyez votre mail aux adresses suivantes : [contact.formulclub@gmail.com](mailto:contact.formulclub@gmail.com) et [usmargny2019@gmail.com](mailto:usmargny2019@gmail.com)



## III. Envoyer votre commande boutique sur smartphone

- Si vous disposez d'une application de messagerie installée directement sur votre smartphone : Cliquez sur le bouton "ENVOYER" et sélectionnez votre application de messagerie. Votre boîte mail s'ouvre avec un brouillon contenant votre fichier modifié en pièce jointe et l'adresse mail du destinataire. Vous n'avez plus qu'à envoyer votre mail.
- Si vous ne disposez pas d'une application de messagerie installée directement sur votre smartphone ou que vous rencontrez des difficultés pour envoyer votre commande boutique : enregistrez votre commande boutique au format PDF sur votre smartphone. Ouvrez votre boîte mail et insérez votre commande boutique au format PDF en pièce jointe du mail. Envoyez votre mail aux adresses suivantes : [contact.formulclub@gmail.com](mailto:contact.formulclub@gmail.com) et [usmargny2019@gmail.com](mailto:usmargny2019@gmail.com)